




GET READY TO PLAY



ULTRA

CZ Stolní fotbal

DE Tischfußball

FR Football de table

GB Table football

PL Piłkarzyki

SK Stolný futbal

UA Настільний футбол




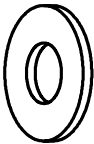

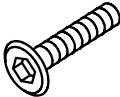

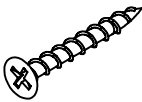


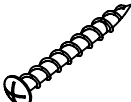




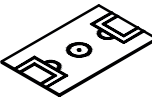
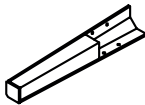
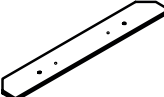


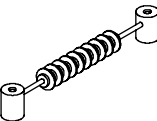
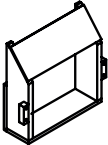
CZ	NÁVOD K POUŽITÍ	1
DE	BEDIENUNGSANLEITUNG	10
FR	INSTRUCTIONS D'UTILISATION	19
GB	INSTRUCTION	28
PL	INSTRUKCJA OBSŁUGI	37
SK	NÁVOD NA POUŽITIE	46
UA	ІНСТРУКЦІЯ З ЕКСПЛУАТАЦІЇ	55



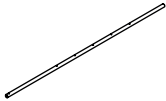
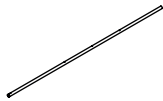
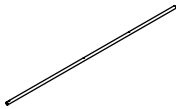

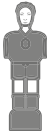



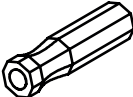



PŘED POUŽITÍM VÝROBKU PŘEČTĚTE POZORNĚ NÁVOD. ULOŽTE NÁVOD NAPŘÍŠTĚ.

1. Plnou bezpečnost a účinnost použití lze dosáhnout za předpokladu, že je stůl smontován a používán v souladu s pokyny. Nezapomeňte informovat uživatele produktu o všech omezeních, varováních a bezpečnostních opatřeních. Nejsme zodpovědní za problémy nebo zranění způsobená jednáním v rozporu s pravidly stanovenými v tomto návodu.
2. Výrobek se může používat pouze pro určený účel.
3. Stůl je určen pouze pro domácí použití, nemůže být používán v profesionálních klubech.
4. Výrobek je určen pro dospělé. Během používání by měly být nezletilé osoby pod dohledem dospělých.
5. Stůl by měl být skladován v suchém a teplém místě, mimo přímé sluneční záření. Nelze jej skladovat venku a v místnosti s vysokou vlhkostí.
6. Umístěte stůl na vodorovný, stabilní, rovný, čistý a povrch bez dalších předmětů. Nedoporučuje se pohybovat sestaveným stolem.
7. Montáž stolu mají provádět dvě osoby.
8. Před použitím zkontrolujte, zda je produkt nepoškozený a zda jsou všechny části na svém místě. Poškozený produkt nesplňuje bezpečnostní podmínky. Neopravujte to sami.
9. Neprovádějte žádné úpravy nebo modifikace stolu kromě těch, které jsou popsány v této příručce. V případě jakýchkoli problémů se obraťte na servis (kontaktní údaje jsou uvedeny dále v návodu).

Seznam dílů

H1  Podložka 14 ks.	H2  Podložka 16 ks.	H3  Šroub 14 ks.	H4  Šroub 16 ks.	H5  Válečková matice 6 ks.
H6  Vrut 22 ks.	H7  Vrut 2 ks.	H8  Vrut 4 ks.	H9  Vrut 8 ks.	H10  Vrut 4 ks.
H11  Imbusový klíč 1 ks.	P1  Dlouhá strana 2 ks.	P2  Krátká strana 2 ks.	P3  Hrací plocha 1 ks.	P4  Noha 4 ks.
P5  Horní panel 2 ks.	P6  Podpěra 3 ks.	P7  Přívod na míč 2 sady	P8  Počítadlo 2 ks.	P9  Noha 4 ks.

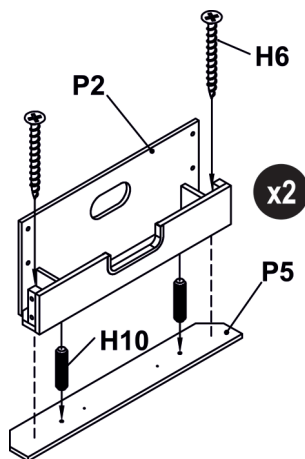
Seznam dílů

R1  Teleskopická tyč - 5 hráčů 2 ks.	R2  Teleskopická tyč - 3 hráčů 4 ks.	R3  Teleskopická tyč - 2 hráčů 2 ks.	R4  Gumové dorazy 16 ks.	R5  Figurka hráče 11 ks.
R6  Figurka hráče 11 ks.	R7  Šroub 26 ks.	R8  Maticе 26 ks.	R9  Rukojeť 8 ks.	R10  Zátka teleskopické tyče 8 ks.
R11  Omezovač 4 ks.	A1  Míč 3 ks.			

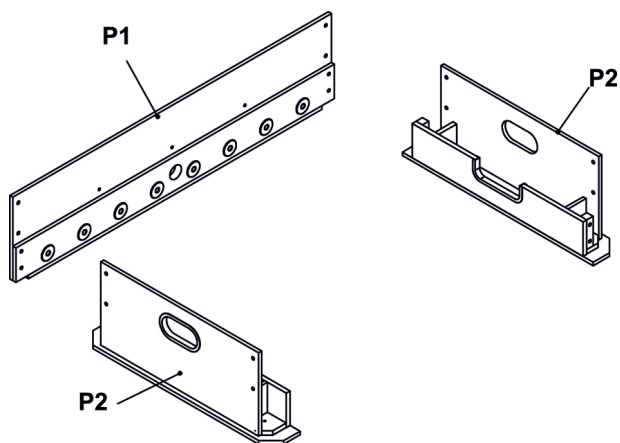


Montážní návod

1/7

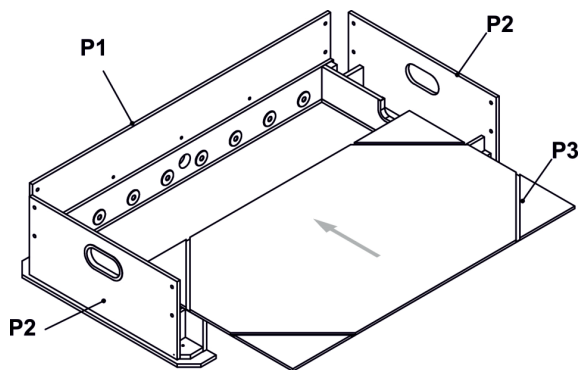


2/7

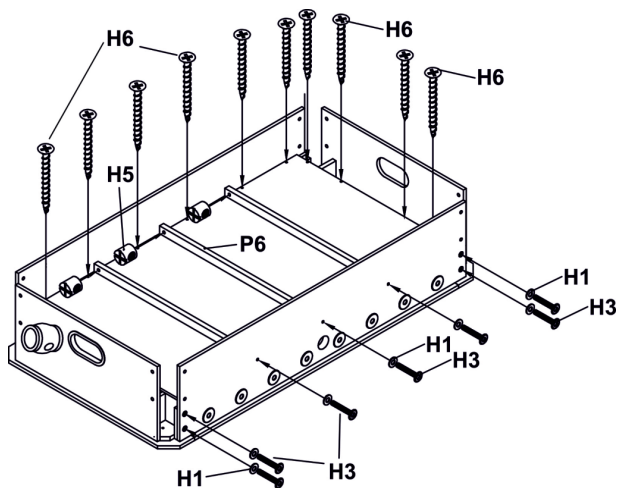


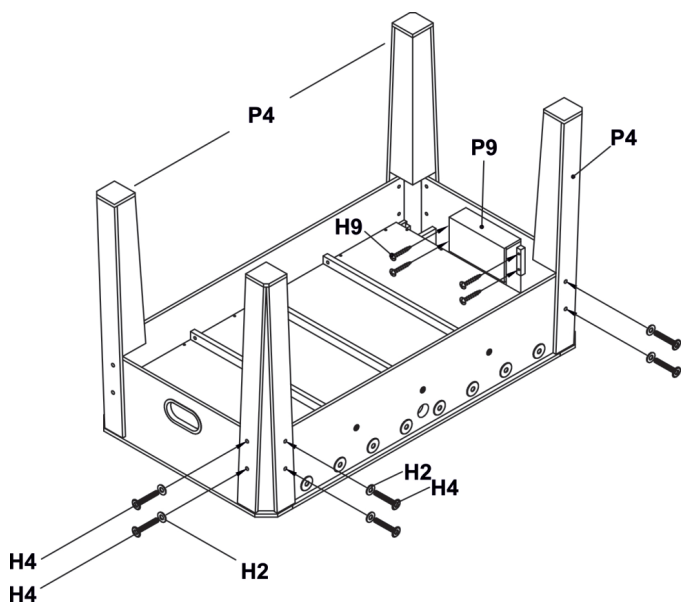


3/7




4/7



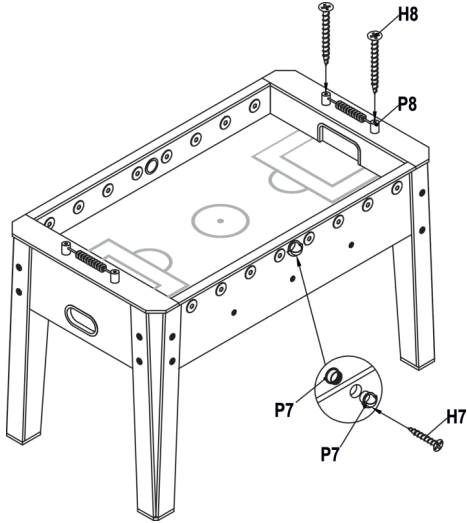


POZOR! Při přenášení nebo při otáčení stolu je zakázáno stůl držet za nohy. Není dovoleno rovněž stůl stavět do polohy, kde váha celého stolu spočívá na jedné nebo na dvou nohách.

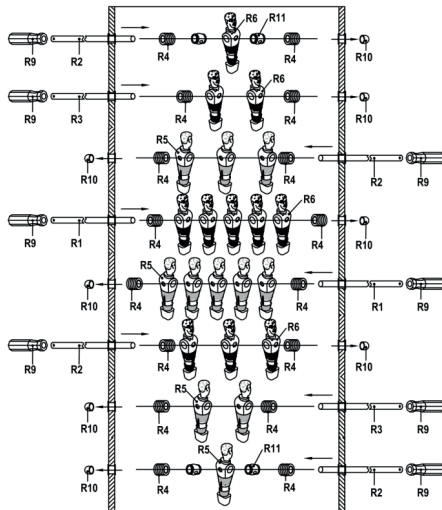
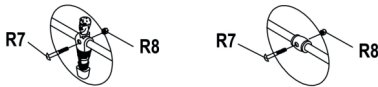




6/7



7/7





1. Stůl pravidelně otírejte suchým nebo vlhkým hadříkem. Díky tomu odstraníte vrstvu usazeného prachu.
2. Chraňte stůl před UV zářením a přímým kontaktem s vodou.
3. Nepokládejte na stůl nádoby, šálky ani jiné předměty, které by na hrací ploše nebo na mantinelech mohly zanechat viditelné značky.



Problém	Řešení
Stůl je nestabilní.	Zkontrolujte, zda jsou všechny matice a šrouby správně utaženy.



Záruční podmínky

1. Prodávající jménem Ručitele poskytuje záruku na nakoupené zboží po dobu 24 měsíců od data prodeje.
2. Reklamací můžete nahlásit:
 - prostřednictvím stránky <https://hegen.cz/info/reklamacie-zaruka/>
 - Po odeslání žádosti Vám bude přiděleno individuální číslo reklamacie.
 - písemně na adresu:
Hegen Česko s.r.o.
Stavbařů 2201/36,
734 01 Karviná-Mizerov
Česká republika
3. Po podání reklamacie bude servisní pracovník kontaktovat Žadatele a informovat o dalších krocích. V případě potřeby můžete servis kontaktovat telefonicky: **+ 420 296 330 522**.
4. Pokud zařízení vyžaduje opravu v servisu, bude vyzvednuto na náklady Prodávajícího. Za tímto účelem by mělo být připraveno kompletní zboží spolu s příslušenstvím a údaji umožňujícími identifikaci Žadatele (číslo objednávky, osobní a kontaktní údaje).
5. Vady nebo poškození zařízení odhalené během záruční doby budou bezplatně odstraněny do 14 pracovních dnů ode dne dodání zařízení do servisu. Pokud je nutné přivést díly ze zahraničí, může být lhůta pro opravu prodloužena.
6. V záručním řízení platí ustanovení Občanského zákoníku platné v zemi dodání zboží.
7. Záruka se nevztahuje na spotřební materiál, jako jsou kabely, popruhy, gumové prvky, pěnové úchyty, houby, pedály atd.
8. Záruka se nevztahuje na škody způsobené používáním zařízení v rozporu se zásadami uvedenými v této příručce.
9. Záruka platí v Německu, České republice, Polsku, na Slovensku, ve Francii a Velké Británii, a na Ukrajině.

Záruční a pozáruční servis

Veškeré záruční a pozáruční opravy provádí distributor zařízení.

Hegen Česko s. r. o.
Stavbařů 2201/36
734 01 Karviná-Mizerov
Česká republika

+ 420 296 330 522 - Infolinka
info@hegen.cz

Tato záruka na prodané spotřební zboží nevylučuje, neomezuje, ani nepozastavuje práva kupujícího vyplývající z rozporu zboží s kupní smlouvou.




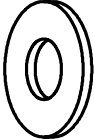



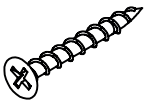


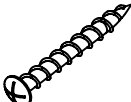



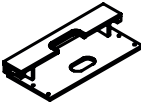
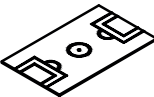
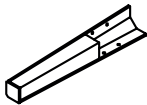
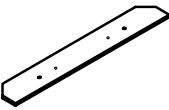
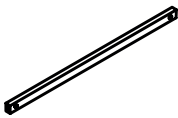
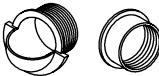
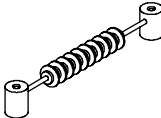
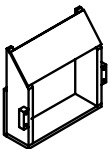
Tento výrobek je dodáván v obalu, aby byl chráněn před možným poškozením během přepravy. Obaly jsou vyrobené ze surovin, které lze recyklovat. Tyto materiály vyhazujte podle jejich typu.



VOR DEM GEBRAUCH LESEN SIE DIE GESAMTE BEDINGUNGSANLEITUNG AUFMERKSAM DURCH. BEWAHREN SIE DIE ANLEITUNG ZUM SPÄTEREN NACHSCHLAGEN AUF.

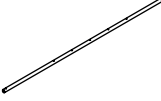
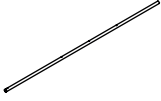
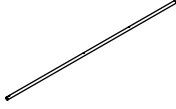



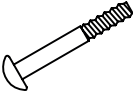

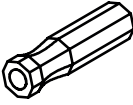



1. Die volle Sicherheit und Wirksamkeit bei Gebrauch kann erreicht werden, wenn das Gerät gemäß den Anweisungen zusammengebaut und verwendet wird. Denken Sie daran, die Benutzer des Geräts über alle Einschränkungen, Warnungen und Vorsichtsmaßnahmen zu informieren. Wir sind nicht verantwortlich für Probleme oder Verletzungen, die durch einen Verstoß gegen die in diesem Handbuch festgelegten Regeln verursacht werden.
2. Das Produkt darf nur für seine Bestimmung verwendet werden.
3. Der Tisch ist nur für den Heimgebrauch bestimmt und kann nicht in professionellen Clubs verwendet werden.
4. Produkt zur Verwendung durch Erwachsene. Minderjährige sollten während des Gebrauchs unter Aufsicht von Erwachsenen stehen.
5. Der Kickertisch sollte an einem trockenen und warmen Ort ohne direkte Sonneneinstrahlung aufbewahrt werden. Er sollte nicht im Freien und in einem Raum mit hoher Luftfeuchtigkeit gelagert werden.
6. Stellen Sie den Tisch auf eine ebene, stabile, saubere und freie Fläche. Es wird nicht empfohlen, den zusammengebauten Tisch zu bewegen.
7. Der Tisch sollte von zwei Personen zusammengebaut werden.
8. Überprüfen Sie das Produkt vor dem Gebrauch auf Beschädigungen und ob alle Teile an Ort und Stelle sind. Ein beschädigtes Produkt erfüllt nicht die Sicherheitsbedingungen. Reparieren Sie es nicht selbst.
9. Nehmen Sie nur die beschriebenen Einstellungen oder Änderungen am Kickertisch vor, die in diesem Handbuch beschrieben sind. Bei Problemen wenden Sie sich bitte an den Service (Die Kontaktdaten finden Sie später im Handbuch).

Stückliste

H1  Unterlegscheibe 14 Stk.	H2  Unterlegscheibe 16 Stk.	H3  Schraube 14 Stk.	H4  Schraube 16 Stk.	H5  Laufmutter 6 Stk.
H6  Schraube 22 Stk.	H7  Schraube 2 Stk.	H8  Schraube 4 Stk.	H9  Schraube 8 Stk.	H10  Stift 4 Stk.
H11  Imbusschlüssel 1 Stk.	P1  Lange Seite 2 Stk.	P2  Kurze Seite 2 Stk.	P3  Spielfeld 1 Stk.	P4  Fuß 4 Stk.
P5  Deckplatte 2 Stk.	P6  Stütze 3 Stk.	P7  Spielballeinlass 2 Sätze	P8  Zähler 2 Stk.	P9  Spielballauffangtasche 4 Stk.



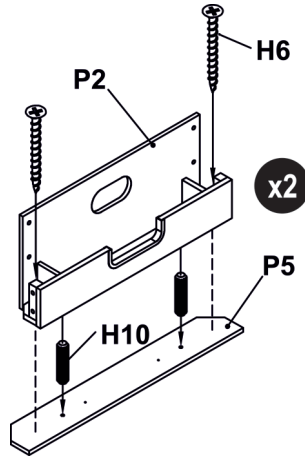
Stückliste

R1  Führungsschiene – 5 Spieler 2 Stk.	R2  Führungsschiene – 3 Spieler / Torhüter 4 Stk.	R3  Führungsschiene – 2 Spieler 2 Stk.	R4  Gummistopfen 16 Stk.	R5  Spielfigur 11 Stk.
R6  Spielfigur 11 Stk.	R7  Schraube 26 Stk.	R8  Schraubenmutter 26 Stk.	R9  Griff 8 Stk.	R10  Führungsendkappe 8 Stk.
R11  Begrenzer 4 Stk.	A1  Spielball 3 Stk.			

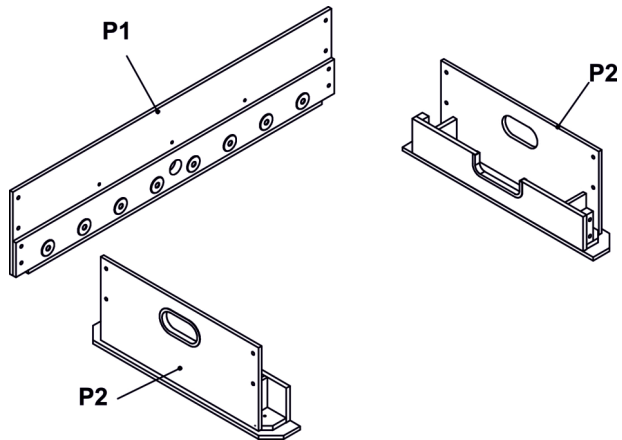


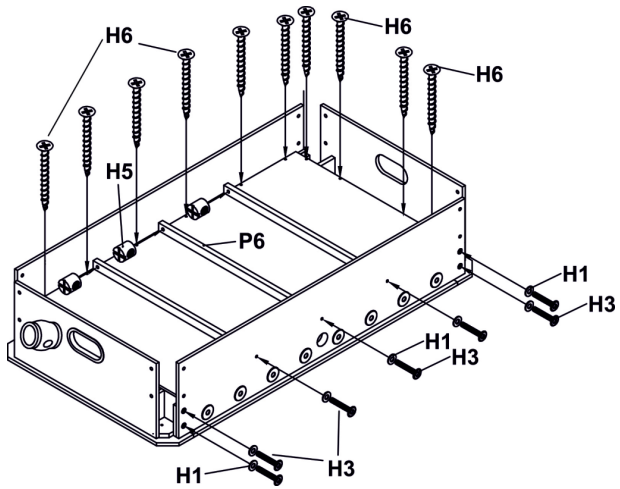
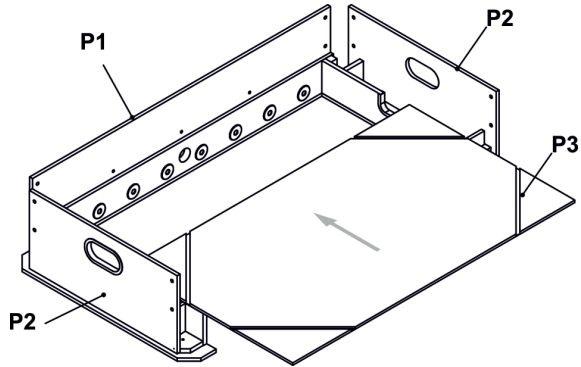
Montageanleitung

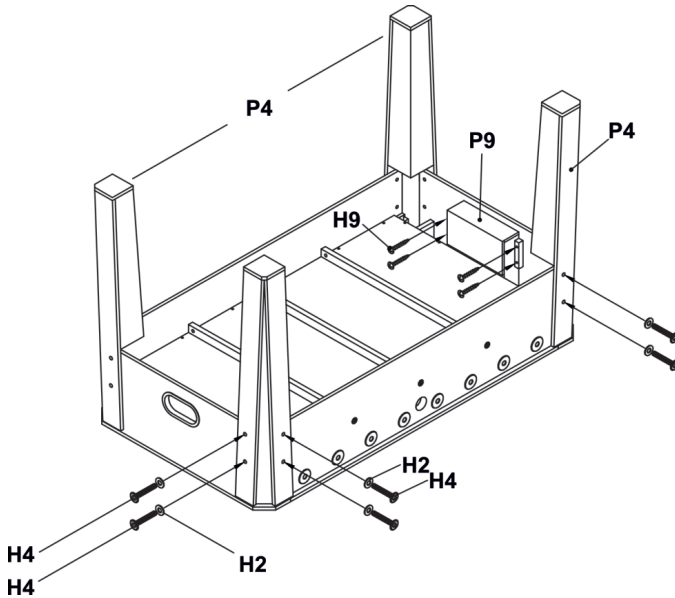
1/7



2/7





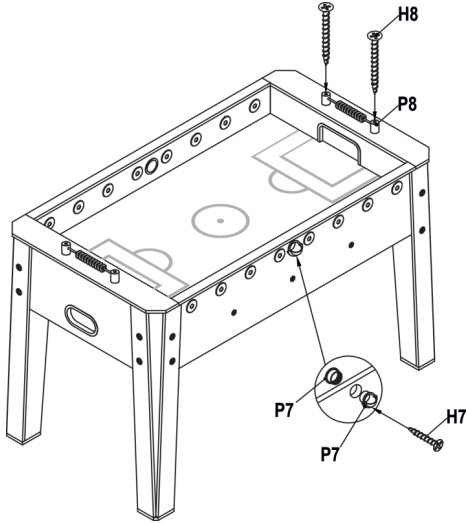


ACHTUNG! Fassen Sie beim Bewegen oder Drehen des Tisches nicht an die Beine. Es ist auch nicht gestattet, den Tisch in eine Position zu bringen, in der das gesamte Gewicht auf einem oder zwei Beinen ruht.

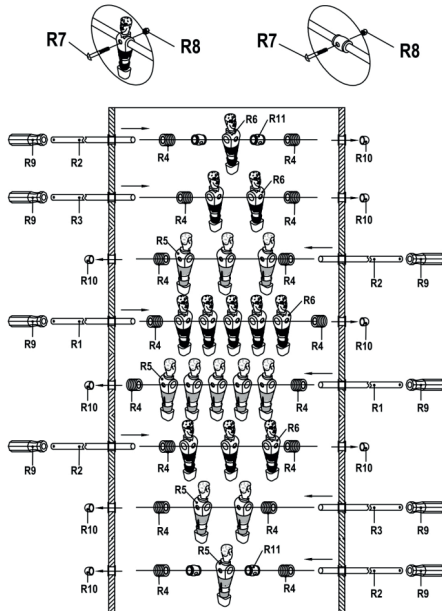




6/7



7/7





1. Wischen Sie den Tisch regelmäßig mit einem trockenen oder feuchten Tuch ab. Dank dieser Reinigung entfernen Sie die Staubschicht.
2. Schützen Sie den Tisch vor UV-Strahlung und direktem Kontakt mit Wasser.
3. Stellen Sie kein Geschirr, keine Tassen oder andere Gegenstände auf den Tisch, die sichtbare Spuren auf dem Spielfeld oder den Rändern hinterlassen könnten.



Problem	Lösungsvorschlag
Der Tisch ist instabil.	Stellen Sie sicher, dass alle Schrauben und Muttern richtig angezogen sind.



Gewährleistungsbedingungen

1. Im Namen des Gewährleistungsgebers übernimmt der Verkäufer für das vertriebene Gerät eine Gewährleistung von 24 Monaten ab dem Kaufdatum.
2. Sie haben folgende Möglichkeiten um Ihre Reklamation zu melden:
 - via Reklamationsformular auf der Internetseite: www.hop-sport.de/reklamation/
 - via E-Mail: service@hegen-group.de
 - unter der folgenden Rufnummer: **+49 040-228690201**
 - schriftlich an folgende Adresse:
Hegen Deutschland GmbH
Prenzlauer Str. 3D
17321 Löcknitz
Deutschland
3. Nachdem Sie Ihre Reklamation eingereicht haben, warten Sie bitte auf eine Rückmeldung von unserem Service-Mitarbeiter, der Sie über weitere Vorgehensweise informiert. Sollten Sie an uns Fragen haben, stehen wir Ihnen gerne unter folgender Telefonnummer zur Verfügung: **+49 040-228690201**.
4. Der vollständige Artikel sollte zusammen mit dem Zubehör an die vom Verkäufer angegebene Adresse geschickt oder für die Abholung vorbereitet werden.
5. Mängel und Beschädigungen, die innerhalb der Gewährleistungsfrist entstanden sind, werden innerhalb von 14 Werktagen ab dem Zustelldatum des defekten Artikels kostenlos beseitigt. Falls das Gerät zur Reparatur ins Ausland geschickt oder die Ersatzteile aus dem Ausland geliefert werden müssen, kann die Reparaturdauer verlängert werden.
6. Bei Gewährleistungsbestimmungen gelten die Bestimmungen des Bürgerlichen Gesetzbuches, die für das Land der Warenlieferung gelten.
7. Verschleißteile wie z.B. Kunstlederteile, Schaumstoffgriffe, Pedale usw. sind von der Gewährleistung ausgeschlossen.
8. Die Gewährleistung gilt nicht für Schäden, die durch eine unsachgemäße Benutzung entstanden sind.
9. Diese Gewährleistung ist in Deutschland, Tschechien, Polen, Frankreich, Ukraine, Großbritannien und der Slowakei gültig.

Service während und nach Ablauf der Gewährleistungsfrist

Alle Reparaturen während und nach Ablauf der Gewährleistungsfrist werden von dem Gerätehändler durchgeführt.

Hegen Deutschland GmbH
Prenzlauer Str. 3D
17321 Löcknitz
Deutschland

040-228690200 Service-Hotline
040-228690201 Reklamationen
service@hegen-group.de

Hegen Deutschland GmbH
Papenreye 53
22453 Hamburg
Deutschland

Ansprüche des Käufers bezüglich der dem Vertrag nicht entsprechenden Ware werden von dieser Gewährleistung nicht ausgeschlossen, nicht eingeschränkt und nicht für ungültig erklärt.



Dieses Produkt wird in einer Verpackung geliefert, um es vor möglichen Transportschäden zu schützen. Die Verpackung ist unverarbeitetes Rohmaterial und kann recycelt werden. Entsorgen Sie diese nach den geltenden Vorschriften der örtlichen Abfallentsorgung.


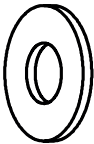

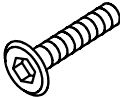

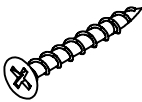


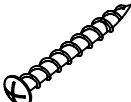




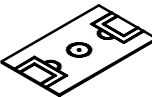
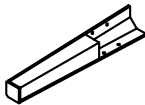
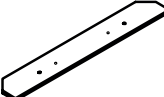


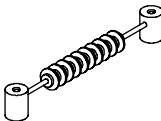
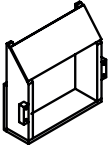


**AVANT D'UTILISER L'APPAREIL, LISEZ ATTENTIVEMENT LES INSTRUCTIONS.
CONSERVEZ CES INSTRUCTIONS DE FONCTIONNEMENT.**

1. Une sécurité et une efficacité d'utilisation maximales peuvent être obtenues, à condition que l'équipement soit assemblé et utilisé conformément aux instructions. N'oubliez pas d'informer les utilisateurs de l'équipement de toutes les restrictions, avertissements et précautions. Nous ne sommes pas responsables des problèmes ou blessures causés par une procédure contraire aux règles énoncées dans ce manuel.
2. Le produit ne peut être utilisé que pour l'usage auquel il est destiné.
3. La table est destinée à un usage domestique uniquement, elle ne peut pas être utilisée dans les clubs professionnels.
4. Le produit est destiné à être utilisé par des adultes. Les enfants doivent être sous la surveillance d'un adulte pendant l'utilisation.
5. La table doit être stockée dans un endroit sec et chaud, à l'abri de la lumière directe du soleil. Il ne peut pas être stocké à l'extérieur et dans un endroit très humide.
6. Placez la table sur une surface horizontale, stable, plane, propre. Il n'est pas recommandé de déplacer la table assemblée.
7. La table doit être assemblée par deux personnes.
8. Avant l'utilisation, vérifiez que le produit n'est pas endommagé et que toutes les pièces sont en place. Le produit endommagé ne répond pas aux exigences de sécurité. Ne le réparez pas vous-même.
9. N'apportez aucun ajustement ou modification au tableau autre que ceux décrits dans ce manuel. En cas de problème, veuillez contacter le service (les coordonnées sont fournies plus loin dans le manuel).

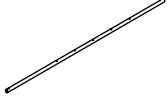
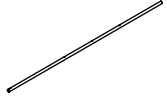
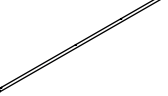

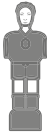



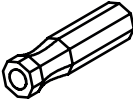





Liste de pieces

H1  Rondelle 14 pcs.	H2  Rondelle 16 pcs.	H3  Vis 14 pcs.	H4  Vis 16 pcs.	H5  Écrou de barillet 6 pcs.
H6  Vis 22 pcs.	H7  Vis 2 pcs.	H8  Vis 4 pcs.	H9  Vis 8 pcs.	H10  Cheville 4 pcs.
H11  Clé Allen 1 pce.	P1  Long côté 2 pcs.	P2  Côté court 2 pcs.	P3  Le terrain de jeu 1 pce.	P4  Pied 4 pcs.
P5  Panneau du haut 2 pcs.	P6  Soutien 3 pcs.	P7  Boule d'entrée 2 ensembles	P8  Compteur 2 pcs.	P9  Poche 4 pcs.



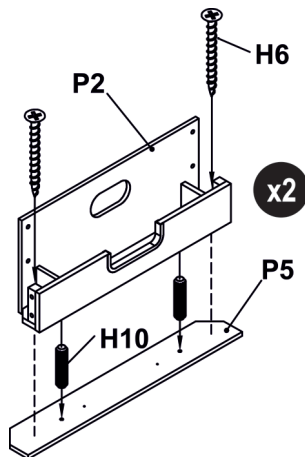
Liste de pieces

<p>R1</p>  <p>Rail de guidage - 5 joueurs 2 pcs.</p>	<p>R2</p>  <p>Rail de guidage - 3 joueurs / gardien de but 4 pcs.</p>	<p>R3</p>  <p>Rail de guidage - 2 joueurs 2 pcs.</p>	<p>R4</p>  <p>Bouchons en caoutchouc 16 pcs.</p>	<p>R5</p>  <p>Une figure de joueur 11 pcs.</p>
<p>R6</p>  <p>Une figure de joueur 11 pcs.</p>	<p>R7</p>  <p>Vis 26 pcs.</p>	<p>R8</p>  <p>Écrou 26 pcs.</p>	<p>R9</p>  <p>Poignée 8 pcs.</p>	<p>R10</p>  <p>Embout de guidage 8 pcs.</p>
<p>R11</p>  <p>Limiteur 4 pcs.</p>	<p>A1</p>  <p>Balle 3 pcs.</p>			

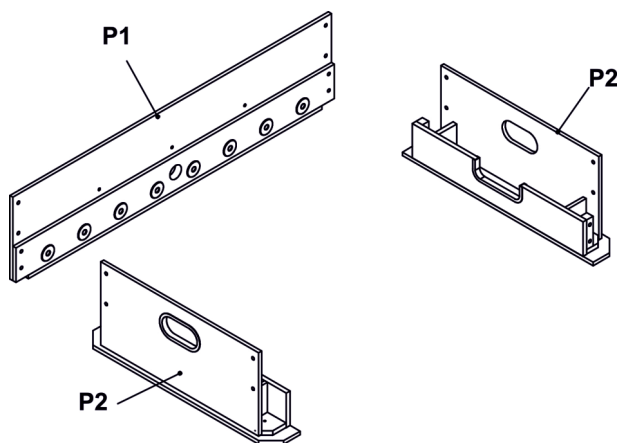


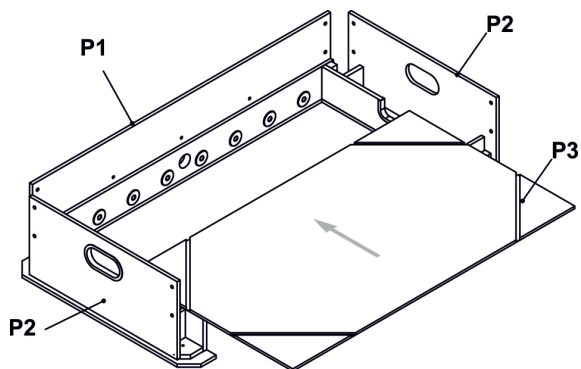
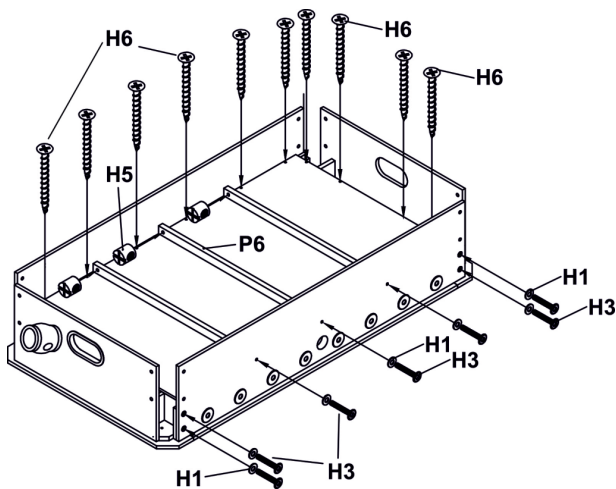
Instruction d'installation

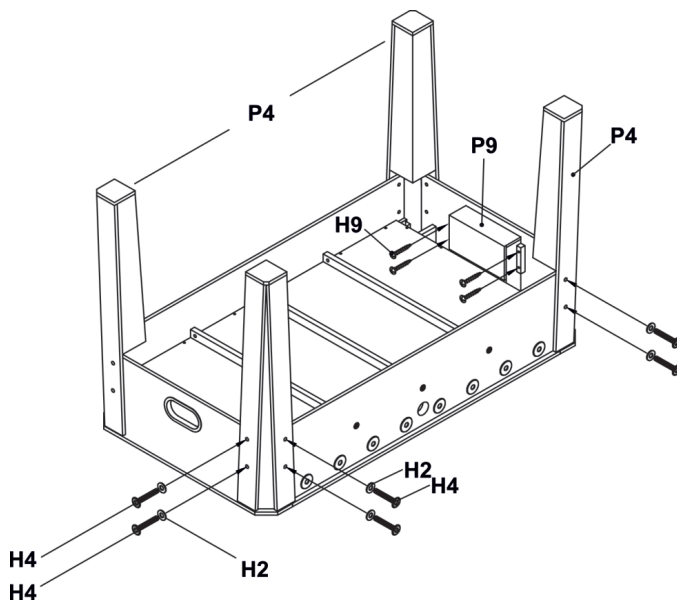
1/7




2/7



**3/7****4/7**

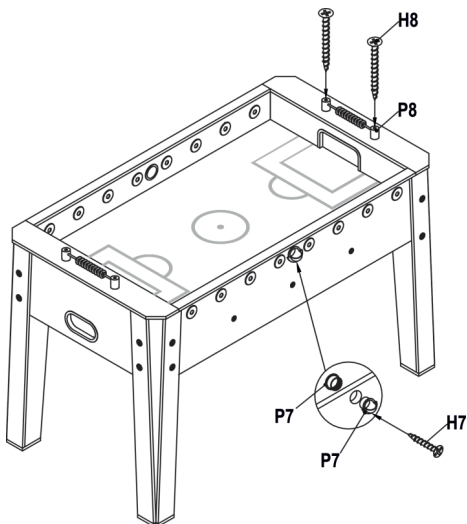


ATTENTION! Lorsque vous déplacez ou tournez la table, ne saisissez pas les pieds. De plus, ne placez pas la table dans une position où tout le poids repose sur une ou deux jambes.

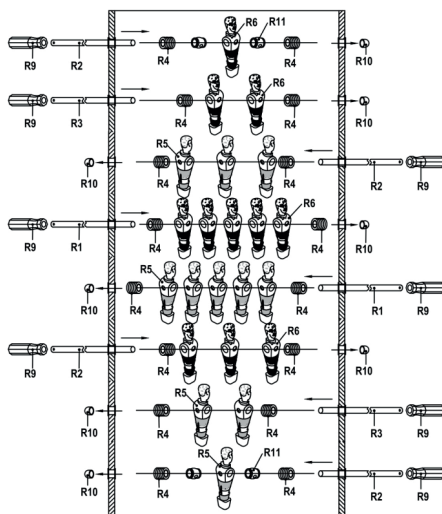





6/7



7/7





1. Essuyez régulièrement la table avec un chiffon sec ou humide. Grâce à cela, vous enlèverez une couche de poussière et de poussière déposée dessus.
2. Protégez la table des rayons UV et du contact direct avec l'eau.
3. Ne placez pas de plats, tasses ou autres objets sur la table qui pourraient laisser des marques visibles sur le terrain de jeu ou sur les planches.



Problème	Résolution
La table est instable.	Assurez-vous que tous les écrous et boulons sont correctement serrés.



Politique de la garantie

1. Le vendeur au nom du garant fournit une garantie sur les marchandises achetées pour la période de 24 mois à compter de la date de vente.
2. Nous acceptons les réclamations par écrit à l'adresse suivante: info@hegenboutique.fr après quoi un numéro de plainte individuel sera attribué.
3. Après avoir soumis la plainte, l'employé du service vous contactera et donnera des instructions sur les mesures à prendre.
4. Si le matériel nécessite une réparation, il sera récupéré aux frais du vendeur. À cet effet, un appareil complet doit être préparé avec des accessoires et des données permettant d'identifier le demandeur (numéro de commande, données personnelles et contact).
5. Les défauts ou dommages révélés pendant la période de garantie seront supprimés gratuitement dans les 14 jours ouvrables à compter de la date de livraison de l'équipement au service. Si nous devons apporter des pièces de l'étranger, le délai de réparation peut être prolongé.
6. Dans la procédure de garantie, les dispositions du Code civil applicables dans le pays de livraison de la marchandise s'appliquent.
7. La garantie ne couvre pas les composants susceptibles d'être exploités.
8. La garantie ne couvre pas les dommages résultant de l'utilisation de l'équipement contraire aux principes énoncés dans ce manuel.
9. La garantie est valable en Allemagne, en République tchèque, en Pologne, en Slovaquie, en France, en Ukraine, et en Grande Bretagne.

Garantie et service après-vente

Toutes les réparations sous garantie et après garantie sont effectuées par le distributeur de l'appareil.

Hegen Deutschland GmbH
Prenzlauer Str. 3D
17321 Löcknitz
Deutschland

040-228690200 Service clientèle
040-228690201 Pour les réclamations
info@hegenboutique.fr

Hegen Deutschland GmbH
Papenreye 53
22453 Hamburg
Deutschland

Cette garantie sur les appareils vendus n'exclut pas, ne limite pas ou ne suspend pas les droits de l'acheteur résultant de la non-conformité des appareils au contrat.




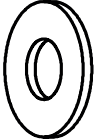

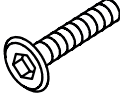




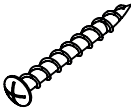



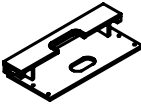
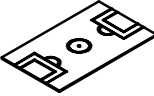
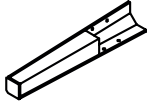
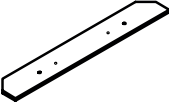
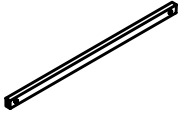
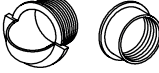
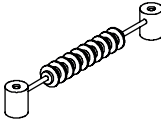
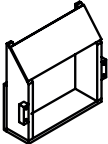
Ce produit est fourni dans un emballage pour le protéger de tout dommage pendant le transport. L'emballage est une matière première non transformée et peut être recyclé. Jeter ces matériaux selon leur type.



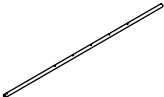
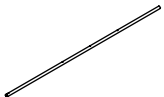
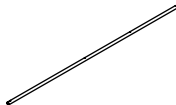





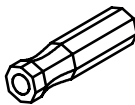



BEFORE USING THE EQUIPMENT, READ THE INSTRUCTIONS CAREFULLY AND KEEP THEM FOR FUTURE USE.

1. Full safety and effectiveness of use can be reached, on condition that the table will be assembled and used according to the instruction. Remember to inform the users of the product about each restriction, warning and precaution. We are not responsible for the problems or injuries caused by the use of product inconsistent with the presented instruction.
2. The product can be used according to its purpose only.
3. The table is purposed for the home use only, the table cannot be used in professional clubs.
4. The product is intended to be used by adults. The underage should be supervised by adults while using the table.
5. The table should be stored in dry and warm place, far from the direct sun exposure. It cannot be stored outside or in the room with high humidity.
6. Set the table on the horizontal, stable, even, clean and free from the other objects ground. It is not recommended to move assembled table.
7. The table should be assembled by 2 people.
8. Before you start to use the table, check if the product is not damaged and if all elements are in their places. Damaged product does not meet the safety requirements. It should not be repaired on your own.
9. Do not do any table regulations or modifications, except for the ones described in the instruction. In case of problems, contact the service (contact details are given further in the instruction).

List of parts

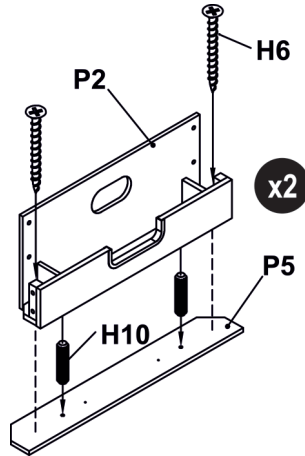
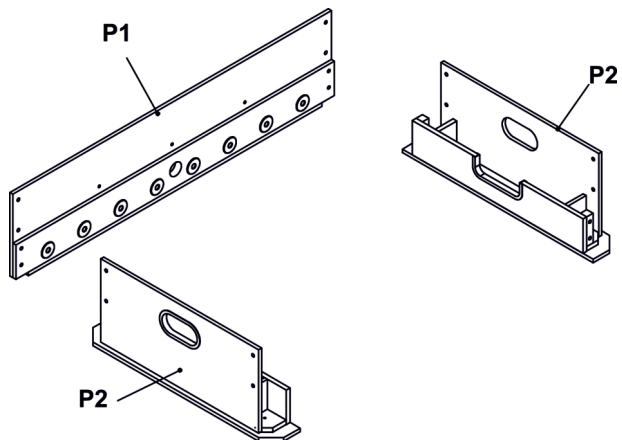
<p>H1</p>  <p>Unterlegscheibe 14 Stk.</p>	<p>H2</p>  <p>Unterlegscheibe 16 Stk.</p>	<p>H3</p>  <p>Schraube 14 Stk.</p>	<p>H4</p>  <p>Schraube 16 Stk.</p>	<p>H5</p>  <p>Laufmutter 6 Stk.</p>
<p>H6</p>  <p>Schraube 22 Stk.</p>	<p>H7</p>  <p>Schraube 2 Stk.</p>	<p>H8</p>  <p>Schraube 4 Stk.</p>	<p>H9</p>  <p>Schraube 8 Stk.</p>	<p>H10</p>  <p>Stift 4 Stk.</p>
<p>H11</p>  <p>Imbusschlüssel 1 Stk.</p>	<p>P1</p>  <p>Lange Seite 2 Stk.</p>	<p>P2</p>  <p>Kurze Seite 2 Stk.</p>	<p>P3</p>  <p>Spielfeld 1 Stk.</p>	<p>P4</p>  <p>Fuß 4 Stk.</p>
<p>P5</p>  <p>Deckplatte 2 Stk.</p>	<p>P6</p>  <p>Stütze 3 Stk.</p>	<p>P7</p>  <p>Spielballeinlass 2 Sätze</p>	<p>P8</p>  <p>Zähler 2 Stk.</p>	<p>P9</p>  <p>Spielballauffangtasche 4 Stk.</p>

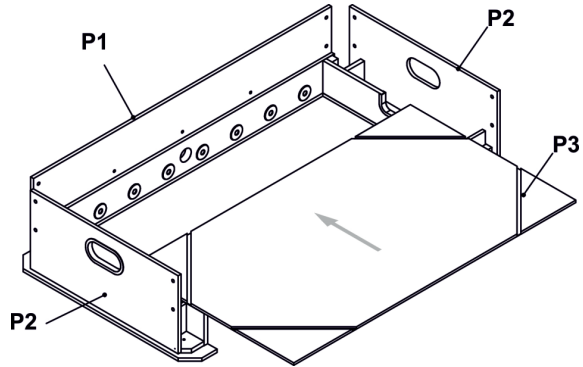
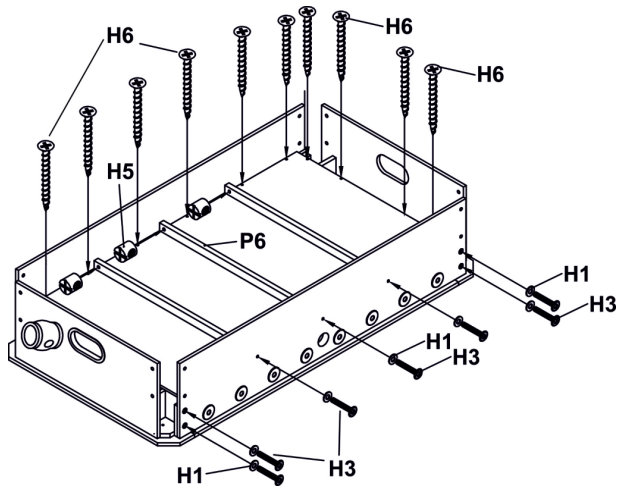
List of parts

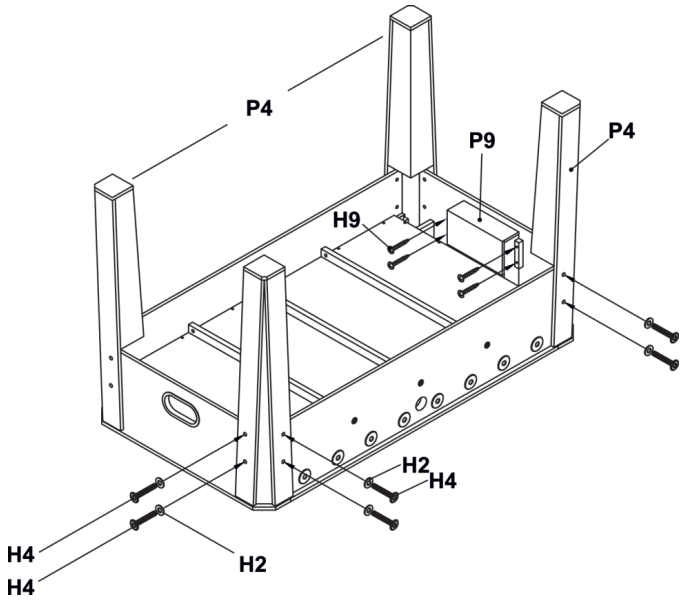
<p>R1</p>  <p>Führungsschiene – 5 Spieler 2 Stk.</p>	<p>R2</p>  <p>Führungsschiene – 3 Spieler / Torhüter 4 Stk.</p>	<p>R3</p>  <p>Führungsschiene – 2 Spieler 2 Stk.</p>	<p>R4</p>  <p>Gummistopfen 16 Stk.</p>	<p>R5</p>  <p>Spielfigur 11 Stk.</p>
<p>R6</p>  <p>Spielfigur 11 Stk.</p>	<p>R7</p>  <p>Schraube 26 Stk.</p>	<p>R8</p>  <p>Schraubenmutter 26 Stk.</p>	<p>R9</p>  <p>Griff 8 Stk.</p>	<p>R10</p>  <p>Führungsendkappe 8 Stk.</p>
<p>R11</p>  <p>Begrenzer 4 Stk.</p>	<p>A1</p>  <p>Spielball 3 Stk.</p>			



Assembly instruction

1/7**2/7**

**3/7****4/7**

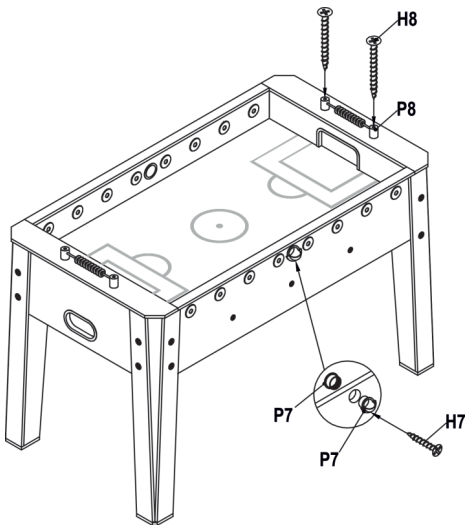


WARNING! Do not grab legs while moving or turning the table. Do not put the table in position, where the whole weight lies on one or two legs.

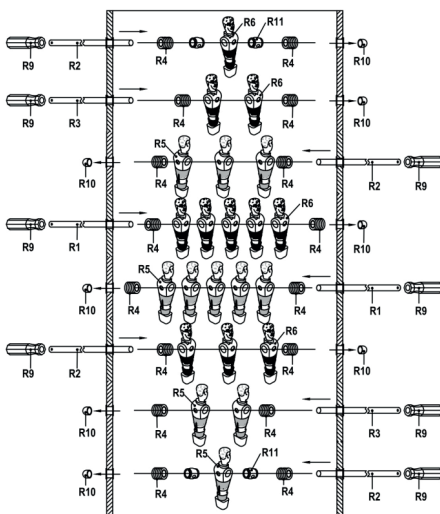





6/7



7/7





1. Wipe the table regularly with wet or dry wiper. Thanks to it, you will remove the layer of dust on the table.
2. Protect the table from the UV radiation and direct contact with water.
3. Do not put on the table any dishes, cups and other objects, which may leave a visible mark on the game field or cushion.



Problem	Possible solution
The table is unstable.	Adjust the table settings with leveling feet.



Warranty rules

1. The seller, on behalf of the warrantor, provides warranty for the purchased goods for a period of 24 months from the date of sale.
2. Complaints can be submitted:
 - By filling the form on our website: www.hop-sport.de/reklamation/
 - After submitting the application, an individual complaint number will be assigned.
 - by sending an email: sales@hop-sport.com
 - In writing to the correspondence address:
Hegen Deutschland GmbH
Prenzlauer Str. 3D
17321 Löcknitz
Deutschland
 - By phone: **+49 040-228690201**.
3. After submitting the complaint, the service employee will contact the submitter and instruct on further actions. If necessary, you can contact the service by phone: **+49 040-228690201**.
4. If the equipment requires repair in the service, it will be picked up at the expense of the seller. For this purpose a complete device should be prepared together with accessories and informations such as (order number, personal data and contact details).
5. Defects or damage to the equipment revealed during the warranty period will be removed free of charge within 14 working days from the date of delivery of the equipment to the service. If you need to import parts from abroad, the repair period may be extended.
6. In the warranty procedure, the provisions of the Penal Code are in accordance to the country of delivery of the device.
7. The warranty does not apply to the exploitative elements.
8. The warranty does not cover damage caused as a result of using the device contrary to the principles set out in this instruction.
9. The warranty is valid in UK, Germany, The Czech Republic, Poland, Slovakia, France and Ukraine.

Warranty and post-warranty service

All warranty and post-warranty repairs are made by the distributor of the device.

Hegen Deutschland GmbH
Prenzlauer Str. 3D
17321 Löcknitz
Deutschland

040-228690200 Hotline
040-228690201 Service
sales@hop-sport.com

Hegen Deutschland GmbH
Papenreye 53
22453 Hamburg
Deutschland

The warranty on sold consumer goods doesn't exclude, limit or suspend the buyer's rights arising as a result of non-compliance of the goods with the contract.




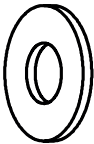

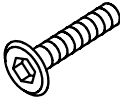

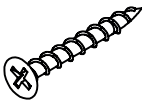


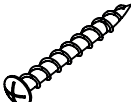




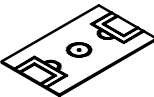
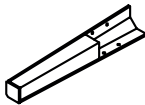
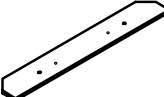

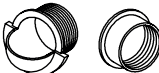
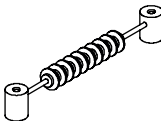
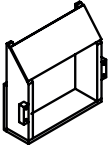
This item has been packaged to protect it from potential damage during shipping. The packaging can be recycled. Discard these materials according to their type.



**PRZED UŻYCIEM URZĄDZENIA, PRZECZYTAJ UWAŻNIE CAŁĄ INSTRUKCJĘ.
ZACHOWAJ INSTRUKCJĘ OBSŁUGI NA PRZYSZŁOŚĆ.**

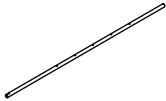
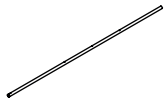
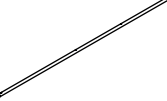

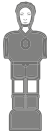



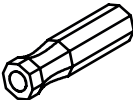



1. Pełne bezpieczeństwo i skuteczność użytkowania, może zostać osiągnięte, pod warunkiem złożenia i użytkowania stołu zgodnie z instrukcją. Pamiętaj, aby użytkownicy produktu zostali poinformowani o wszystkich ograniczeniach, ostrzeżeniach i środkach ostrożności. Nie ponosimy odpowiedzialności za problemy lub obrażenia spowodowane postępowaniem niezgodnym z zasadami określonymi w niniejszej instrukcji.
2. Produkt wolno stosować wyłącznie zgodnie z jego przeznaczeniem.
3. Stół przeznaczony tylko do użytku domowego, nie może być wykorzystywany w profesjonalnych klubach.
4. Produkt przeznaczony do użytku przez osoby dorosłe. Podczas użytkowania niepełnoletni powinni przebywać pod nadzorem dorosłych.
5. Stół należy przechowywać w suchym i ciepłym miejscu, z dala od bezpośredniego promieniowania słonecznego. Nie może być przechowywany na zewnątrz oraz w pomieszczeniu o dużej wilgotności.
6. Ustaw stół na poziomej, stabilnej, równej, czystej i wolnej od innych przedmiotów powierzchni. Nie zaleca się przenoszenia zmontowanego stołu.
7. Montaż stołu powinien być przeprowadzany przez dwie osoby.
8. Przed rozpoczęciem korzystania, sprawdź, czy produkt nie jest uszkodzony oraz czy wszystkie jego części znajdują się na swoich miejscach. Uszkodzony produkt nie spełnia warunków bezpieczeństwa. Nie należy go samodzielnie naprawiać.
9. Nie dokonuj żadnych regulacji ani modyfikacji stołu, oprócz opisanych w niniejszej instrukcji. W razie problemów skontaktuj się z serwisem (dane kontaktowe podane są w dalszej części instrukcji).

Lista części

H1  Podkładka 14 szt.	H2  Podkładka 16 szt.	H3  Śruba 14 szt.	H4  Śruba 16 szt.	H5  Nakrętka barytkowa 6 szt.
H6  Wkręt 22 szt.	H7  Wkręt 2 szt.	H8  Wkręt 4 szt.	H9  Wkręt 8 szt.	H10  Kolek 4 szt.
H11  Klucz imbusowy 1 szt.	P1  Długi bok 2 szt.	P2  Krótki bok 2 szt.	P3  Pole gry 1 szt.	P4  Noga 4 szt.
P5  Górny panel 2 szt.	P6  Podpora 3 szt.	P7  Włot na piłkę 2 sady	P8  Licznik 2 szt.	P9  Kieszeń 4 szt.



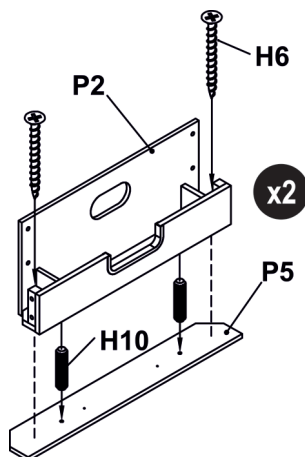
Lista części

<p>R1</p>  <p>Prowadnica – 5 graczy 2 szt.</p>	<p>R2</p>  <p>Prowadnica – 3 graczy/bramkarz 4 szt.</p>	<p>R3</p>  <p>Prowadnica – 2 graczy 2 szt.</p>	<p>R4</p>  <p>Gumowe stopery 16 szt.</p>	<p>R5</p>  <p>Figurka zawodnika 11 szt.</p>
<p>R6</p>  <p>Figurka zawodnika 11 szt.</p>	<p>R7</p>  <p>Śruba 26 szt.</p>	<p>R8</p>  <p>Nakrętka 26 szt.</p>	<p>R9</p>  <p>Uchwyt 8 szt.</p>	<p>R10</p>  <p>Zaslepka prowadnicy 8 szt.</p>
<p>R11</p>  <p>Ogranicznik 4 szt.</p>	<p>A1</p>  <p>Pilka 3 szt.</p>			

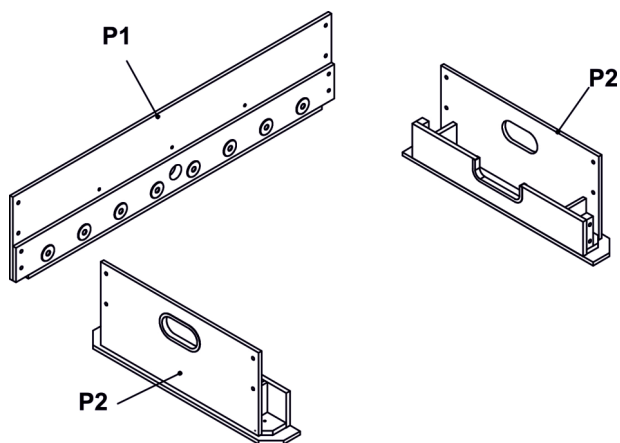


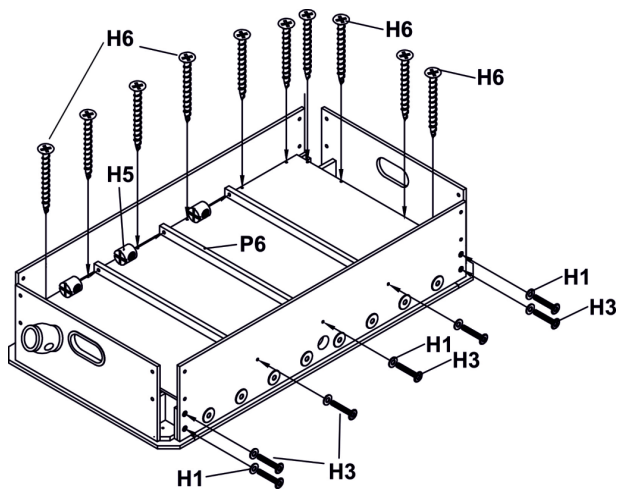
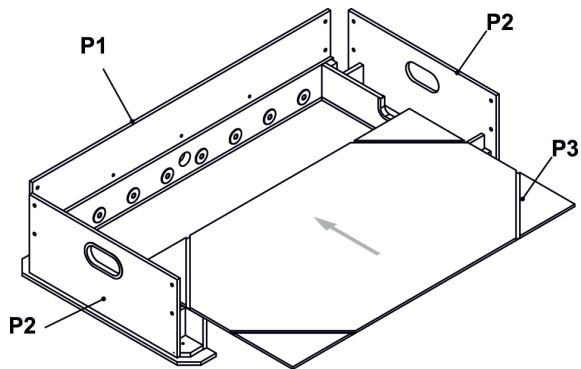
Schemat montażu

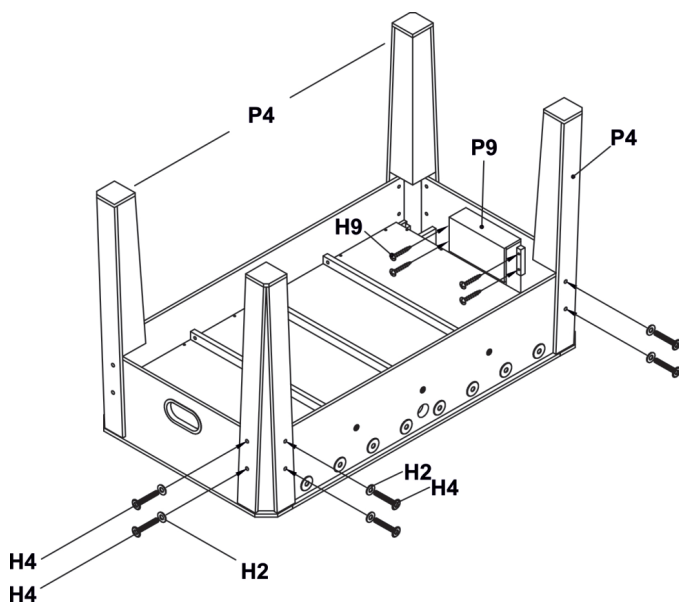
1/7




2/7





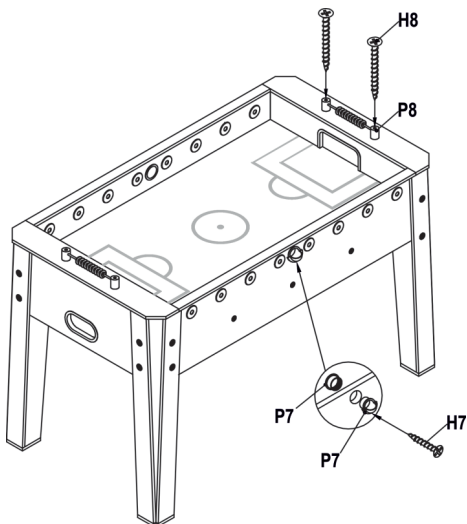


UWAGA! Przenosząc lub obracając stół nie wolno chwytać za nogi. Nie wolno też stawiać stołu w pozycji, gdzie cały ciężar spoczywa na jednej lub dwóch nogach.

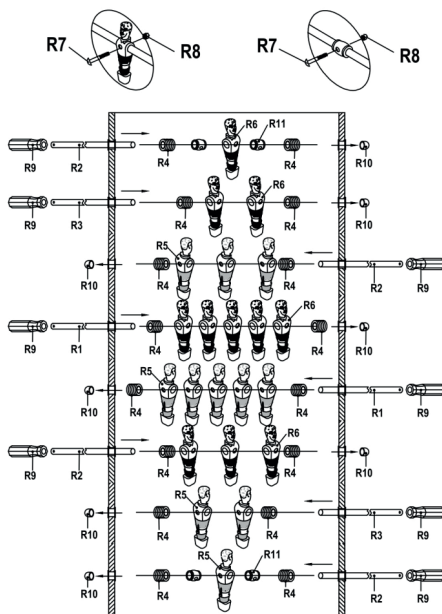




6/7



7/7





1. Regularnie przecieraj stół suchą lub wilgotną ściereczką. Dzięki temu usuniesz warstwę osiadłego na nim kurzu i pyłu.
2. Chroni stół przed promieniowaniem UV oraz bezpośrednim kontaktem z wodą.
3. Nie stawiaj na stole naczyń, kubków oraz innych przedmiotów, które mogą zostawić widoczne ślady na polu gry lub bandach.



Problem	Możliwe rozwiązanie
Stół jest niestabilny.	Upewnij się, czy wszystkie śruby i nakrętki są odpowiednio dokręcone.



Zasady gwarancji

1. Sprzedawca w imieniu Gwaranta udziela gwarancji na zakupiony towar na okres 24 miesięcy od daty sprzedaży.
2. Reklamacje można składać:
 - poprzez formularz na stronie internetowej: <https://www.hop-sport.pl/serwis/>
 - Po dokonaniu zgłoszenia, nadany zostanie indywidualny numer reklamacji.
 - pisemnie na adres korespondencyjny:
Hegen Polska Sp. z o.o.
ul. Spółdzielcza 21
72-010 Police
Polska
 - telefonicznie pod numerem telefonu: **12 311 03 30**.
3. Po złożeniu reklamacji, pracownik serwisu skontaktuje się ze Zgłaszającym oraz poinstruuje o dalszych czynnościach. W razie potrzeby możliwy jest kontakt z serwisem pod numerem telefonu: **12 311 03 30**.
4. Jeżeli sprzęt wymaga naprawy w serwisie, zostanie odebrany na koszt Sprzedającego. W tym celu, należy przygotować kompletne urządzenie wraz z akcesoriami oraz danymi pozwalającymi na identyfikację Zgłaszającego (nr zamówienia, dane osobowe i kontaktowe).
5. Wady lub uszkodzenia sprzętu ujawnione w okresie gwarancji, będą bezpłatnie usuwane w ciągu 14 dni roboczych od daty dostarczenia sprzętu do serwisu. W przypadku konieczności sprowadzenia części zza granicy, termin wykonania naprawy może ulec wydłużeniu.
6. W postępowaniu gwarancyjnym zastosowanie mają przepisy kodeksu cywilnego, właściwe dla kraju dostawy towaru.
7. Gwarancją nie są objęte elementy ulegające eksploatacji.
8. Gwarancja nie obejmuje uszkodzeń powstałych na skutek użytkowania sprzętu niezgodnie z zasadami określonymi w niniejszej instrukcji.
9. Gwarancja jest ważna na terenie Niemiec, Czech, Polski, Słowacji, Francji, Ukrainy i Wielkiej Brytanii.

Serwis gwarancyjny i pogwarancyjny

Wszelkich napraw gwarancyjnych i pogwarancyjnych dokonuje importer i zarazem dystrybutor urządzenia.

Hegen Polska Sp. z o. o.
 ul. Spółdzielcza 21
 72-010 Police
 Polska

+48 12 362 66 22 – Infolinia
 +48 12 311 03 30 – Serwis
 serwis@hop-sport.pl

Hegen Polska Sp. z o. o.
 Plac Konstytucji 3 Maja 2B
 32-300 Olkusz
 Polska

Gwarancja na sprzedany towar konsumpcyjny nie wyłącza, nie ogranicza ani nie zawiesza uprawnień Kupującego wynikających z niezgodności towaru z umową.




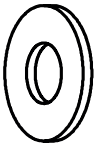

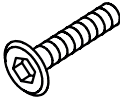

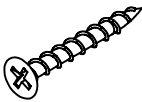


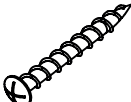




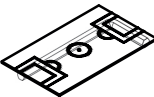
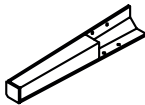
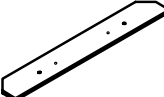
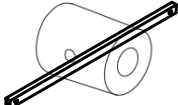

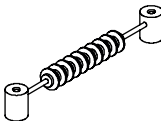
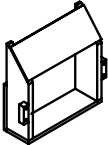
Ten produkt jest dostarczany w opakowaniu, by uchronić go od ewentualnych uszkodzeń podczas transportu. Opakowania są surowcami nieprzetworzonymi i mogą być recyklowane. Wyrzucaj te materiały według ich rodzaju.



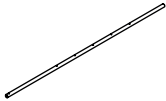
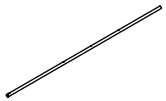
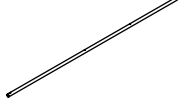

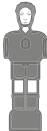



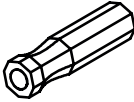



PRED POUŽITÍM VÝROBKU SI POZORNE PREČÍTAJTE TENTO NÁVOD A USCHOVAJTE HO PRE BUDÚCE POUŽITIE.

1. Úplnú bezpečnosť a účinnosť použitia je možné dosiahnuť za predpokladu, že stôl je zostavený a používaný v súlade s návodom. Nezabudnite informovať používateľov produktu o všetkých obmedzeniach, varovaniach a bezpečnostných opatreniach. Nezodpovedáme za problémy alebo zranenia spôsobené konaním v rozpore s pravidlami stanovenými v tomto návode.
2. Výrobok sa môže používať iba na určený účel.
3. Stôl je určený len na domáce použitie, nemôže byť používaný v profesionálnych kluboch.
4. Výrobok je určený na použitie pre dospelých. Počas používania by maloleté osoby mali byť pod dohľadom dospelých.
5. Stôl by sa mal skladovať na suchom a teplom mieste, mimo priameho slnečného žiarenia. Nemal by sa skladovať vonku ani v miestnosti s vysokou vlhkosťou.
6. Stôl položte na stabilný, rovný, čistý povrch bez akýchkoľvek predmetov. Neodporúča sa premiestňovať zmontovaný stôl.
7. Montáž stola by mali vykonávať dve osoby.
8. Pred použitím skontrolujte, či je výrobok nepoškodený a či sú všetky časti na svojom mieste. Poškodený výrobok nespĺňa bezpečnostné podmienky. Neopravujte ho sami.
9. Nevykonávajte žiadne úpravy okrem tých, ktoré sú popísané v tomto návode. V prípade akýchkoľvek problémov kontaktujte servis (kontaktné údaje sú uvedené v tomto návode).

Zoznam dielov

H1  Podložka 14 ks.	H2  Podložka 16 ks.	H3  Skrutka 14 ks.	H4  Skrutka 16 ks.	H5  Matica 6 ks.
H6  Skrutka 22 ks.	H7  Skrutka 2 ks.	H8  Skrutka 4 ks.	H9  Skrutka 8 ks.	H10  Kolík 4 ks.
H11  Imbusový kľúč 1 pce.	P1  Dlhý bok 2 ks.	P2  Krátky bok 2 ks.	P3  Hracie pole 1 pce.	P4  Noha 4 ks.
P5  Horný panel 2 ks.	P6  Podpera 3 ks.	P7  Vstup loptičky 2 sady	P8  Počítadlo 2 ks.	P9  Vrečko 4 ks.

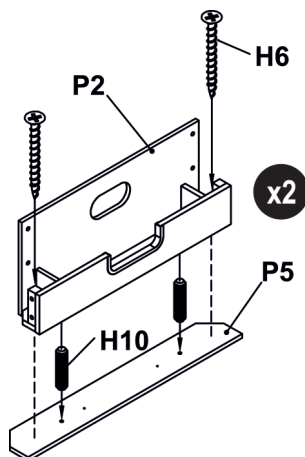
Zoznam dielov

R1  Vodiaca lišta – 5 hráčov 2 ks.	R2  Vodiaca lišta – 3 hráči/brankár 4 ks.	R3  Vodiaca lišta – 2 hráči 2 ks.	R4  Gumové zátky 16 ks.	R5  Figúrka hráča 11 ks.
R6  Figúrka hráča 11 ks.	R7  Skrutka 26 ks.	R8  Matica 26 ks.	R9  Rukoväť 8 ks.	R10  Zátka vodiacej lišty 8 ks.
R11  Obmedzovač 4 ks.	A1  Lopta 3 ks.			

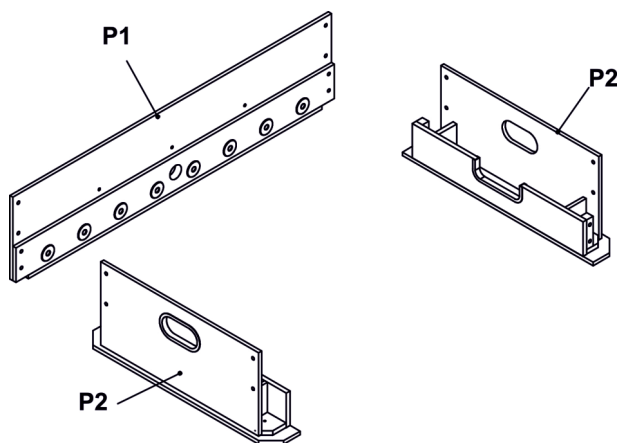


Návod na montáž

1/7

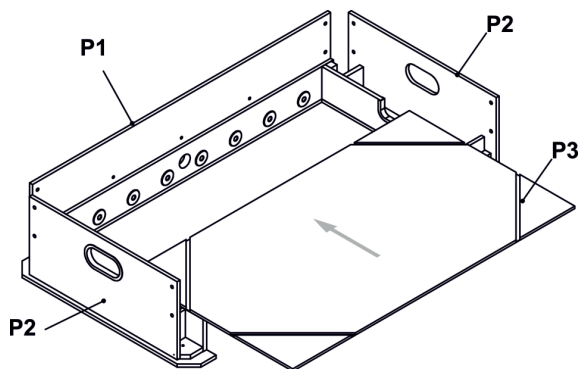


2/7

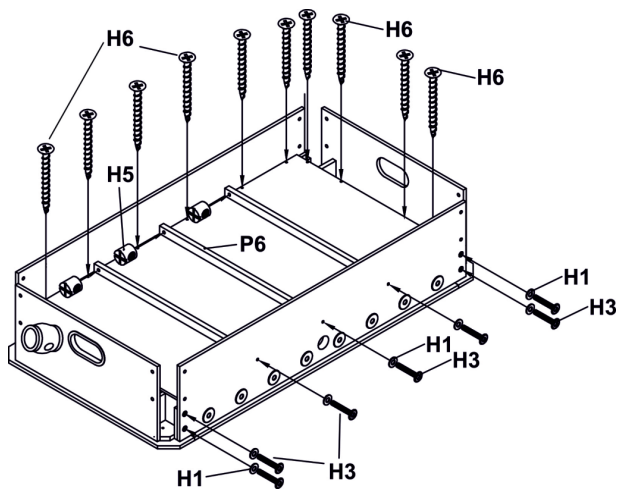


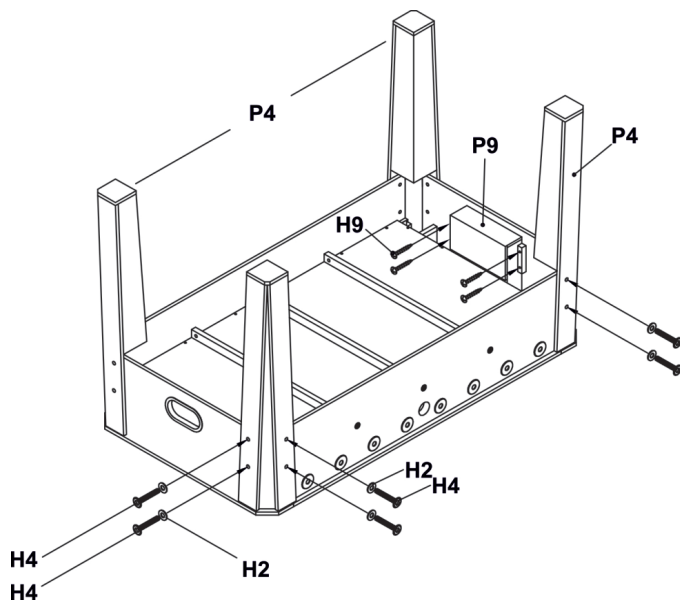


3/7



4/7



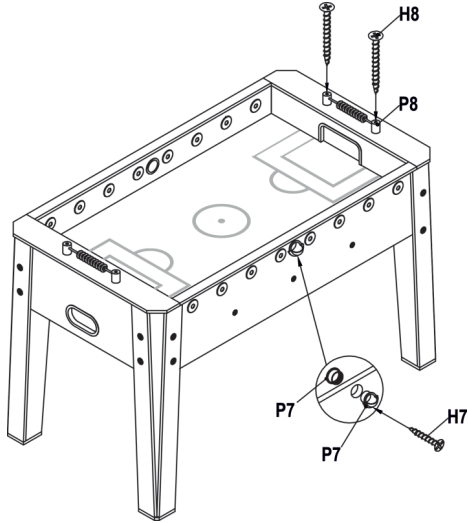


POZOR! Pri prenášaní alebo otáčaní ho nedržte za nohy. Taktiež nie je odporúčané umiestňovať stôl do polohy, v ktorej všetka hmotnosť spočíva na jednej alebo dvoch nohách.

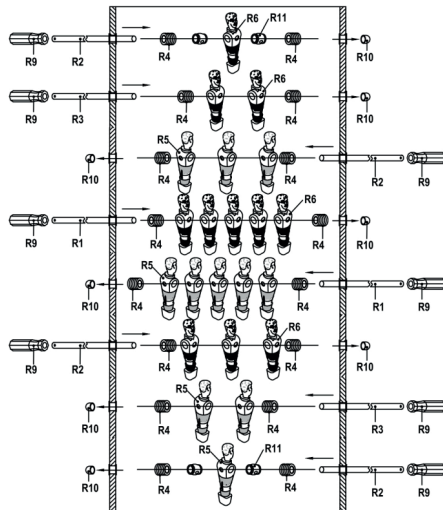





6/7



7/7





1. Stôl pravidelne utierajte suchou alebo navlhčenou utierkou. Vďaka tomu odstránite vrstvu usadeného prachu.
2. Chráňte stôl pred UV žiarením a priamym kontaktom s vodou.
3. Na stôl nekladte riad, šálky ani iné predmety, ktoré by na hracom poli alebo na doskách mohli zanechať viditeľné stopy.



Problém	Možné riešenia
Stôl je nestabilný.	Skontrolujte, či sú všetky matice a skrutky správne dotiahnuté.



Záručné podmienky

1. Predávajúci v mene Ručiteľa poskytuje záruku za kúpený tovar do 24 mesiacov od dátumu predaja.
2. Sťažnosť môžete poslať:
 - prostredníctvom formulára na webovej stránke: <https://hegen.sk/reklamace/>
 - Po odoslani sťažnosti Vám bude pridelené individuálne číslo reklamácie.
 - písomne na korešpondenčnú adresu:
Hegen Česko s. r. o.
Stavbařů 2201/36
734 01 Karviná-Mizerov
Česká republika
3. Následne Vás bude kontaktovať zamestnanec servisu, ktorý Vás poučí o ďalších krokoch. V prípade potreby môžete kontaktovať našu zákaznícku podporu telefonicky: **+ 421 233 329 555**.
4. Ak si zariadenie vyžaduje opravu v servise, bude vyzdvihnuté na náklady Predávajúceho. Na tento účel by sa malo pripraviť kompletne zariadenie spolu s príslušenstvom a údajmi, ktoré umožnia identifikáciu žiadateľa (číslo reklamácie, osobné údaje a kontakty).
5. Poruchy alebo poškodenia zariadenia odhalené počas záručnej doby budú bezplatne odstránené do 14 pracovných dní od dátumu dodania zariadenia do miesta predaja alebo servisu. Ak je potrebné zariadenie poslať na opravu mimo krajiny alebo ak sú potrebné náhradné diely zo zahraničia, lehota na záručnú opravu sa môže predĺžiť.
6. V záručných podmienkach sa uplatňujú ustanovenia občianskeho zákonníka, ktoré sa vzťahujú na krajinu dodania tovaru.
7. Záruka sa nevzťahuje na spotrebný materiál, ako sú káble, remene, gumené komponenty, pásy, pedále atď.
8. Záruka sa nevzťahuje na škody spôsobené použitím zariadenia v rozpore so zásadami uvedenými v tejto príručke.
9. Záruka platí v Nemecku, Českej republike, Poľsku, na Slovensku, vo Francúzsku, na Ukrajine a vo Veľkej Británii.

Záručný a pozáručný servis

Všetky záručné a pozáručné opravy vykonáva distribútor zariadenia.

Hegen Česko s. r. o.
 Stavbařů 2201/36
 734 01 Karviná-Mizerov
 Česká republika

+ 421 233 329 555 - Infolinka
 info@hegen.sk

Táto záruka na predaný spotrebný tovar nevylučuje, neobmedzuje, ani nezastavuje oprávnenia kupujúceho vyplývajúce z rozporu zariadenia so zmluvou.




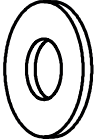



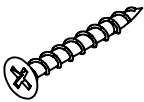


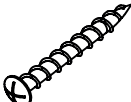



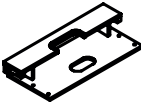
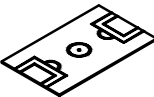
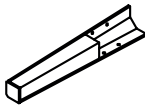
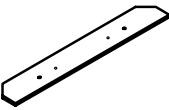
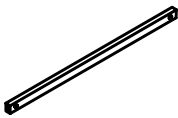
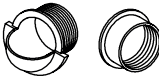
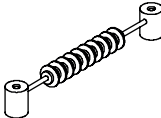
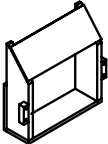
Tento produkt sa dodáva v obale, ktorý ho chráni pred možným poškodením počas prepravy. Obal je vyrobený zo surovín, ktoré je možné recyklovať. Tieto obaly vyhadzujte a triedte podľa ich typu.



ПЕРЕД ВИКОРИСТАННЯМ УВАЖНО ПРОЧИТАЙТЕ ВСЮ ІНСТРУКЦІЮ. ЗБЕРІГАЙТЕ ПОСІБНИК ДЛЯ ПОДАЛЬШОГО ВИКОРИСТАННЯ.

1. Повна безпека та ефективність використання можуть бути досягнуті за умови збірки обладнання та його використання відповідно до інструкції. Не забудьте повідомити користувачів обладнання про всі обмеження, застереження та запобіжні заходи. Ми не несемо відповідальності за проблеми або травми, спричинені порушенням правил, викладених у даній інструкції.
2. Виріб можна використовувати лише за призначенням.
3. Стіл призначений лише для домашнього використання, його не можна використовувати в професійних клубах.
4. Виріб призначений для користування дорослим. Під час використання неповнолітні повинні перебувати під наглядом дорослих.
5. Стіл слід зберігати в сухому і теплому місці, подалі від прямих сонячних променів. Його не можна зберігати на вулиці та в приміщенні з підвищеною вологістю.
6. Поставте стіл на плоску, стійку, рівну, чисту і вільну поверхню. Не рекомендується переміщувати зібраний стіл.
7. Стіл рекомендовано монтувати вдвох.
8. Перед використанням перевірте виріб на наявність пошкоджень та чи всі запчастини на своєму місці. Пошкоджений виріб не відповідає правилам техніки безпеки. Не ремонтуйте його самостійно.
9. Не вносьте жодних налаштувань чи модифікацій до обладнання, за винятком описаних у даній інструкції. У разі виникнення проблем зверніться до сервісної служби (контактні дані надаються нижче в інструкції).

Список деталей

<p>H1</p>  <p>Шайба 14 шт.</p>	<p>H2</p>  <p>Шайба 16 шт.</p>	<p>H3</p>  <p>Болт 14 шт.</p>	<p>H4</p>  <p>Болт 16 шт.</p>	<p>H5</p>  <p>Гайка бочковая 6 шт.</p>
<p>H6</p>  <p>Гвинт 22 шт.</p>	<p>H7</p>  <p>Гвинт 2 шт.</p>	<p>H8</p>  <p>Гвинт 4 шт.</p>	<p>H9</p>  <p>Гвинт 8 шт.</p>	<p>H10</p>  <p>Шкант 4 шт.</p>
<p>H11</p>  <p>Шестигранный ключ (Аллен) 1 шт.</p>	<p>P1</p>  <p>Довга сторона 2 шт.</p>	<p>P2</p>  <p>Коротка сторона 2 шт.</p>	<p>P3</p>  <p>Гральне поле 1 шт.</p>	<p>P4</p>  <p>Ніжка 4 шт.</p>
<p>P5</p>  <p>Верхня панель 2 шт.</p>	<p>P6</p>  <p>Опора 3 шт.</p>	<p>P7</p>  <p>Отвір входу для куль 2 комплекти</p>	<p>P8</p>  <p>Лічильник 2 шт.</p>	<p>P9</p>  <p>Кишеня 4 шт.</p>

Список деталей

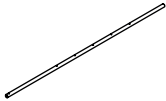
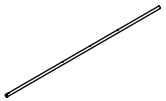
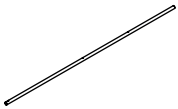



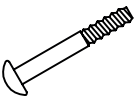

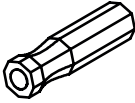



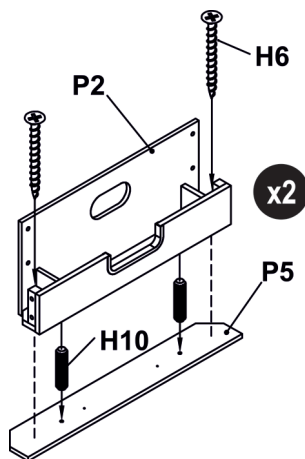
<p>R1</p>  <p>Перекладина керування – 5 гравців 2 шт.</p>	<p>R2</p>  <p>Перекладина керування – 3 гравці/воротар 4 шт.</p>	<p>R3</p>  <p>Перекладина керування – 2 гравці 2 шт.</p>	<p>R4</p>  <p>Гумові підкладки 16 шт.</p>	<p>R5</p>  <p>Фігурка гравця 11 шт.</p>
<p>R6</p>  <p>Фігурка гравця 11 шт.</p>	<p>R7</p>  <p>Болт 26 шт.</p>	<p>R8</p>  <p>Гайка 26 шт.</p>	<p>R9</p>  <p>Ручка 8 шт.</p>	<p>R10</p>  <p>Заглушка для перекладини керування 8 шт.</p>
<p>R11</p>  <p>Обмежувач 4 шт.</p>	<p>A1</p>  <p>М'яч 3 шт.</p>			

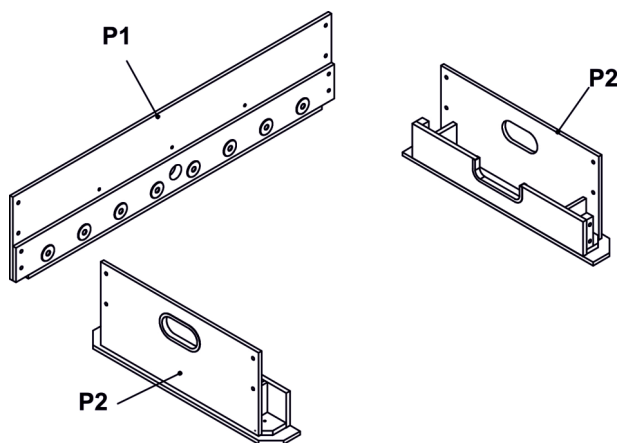


Схема монтажу

1/7

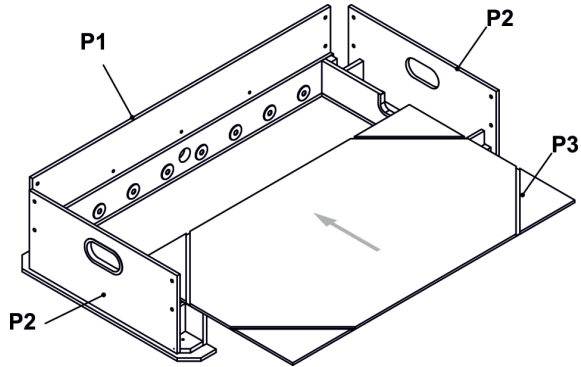


2/7

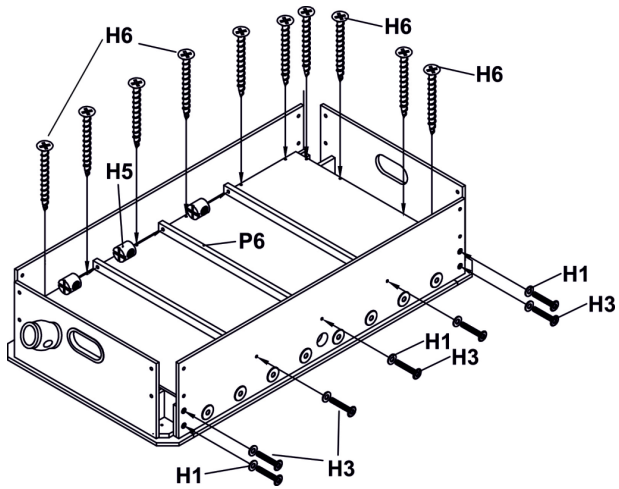


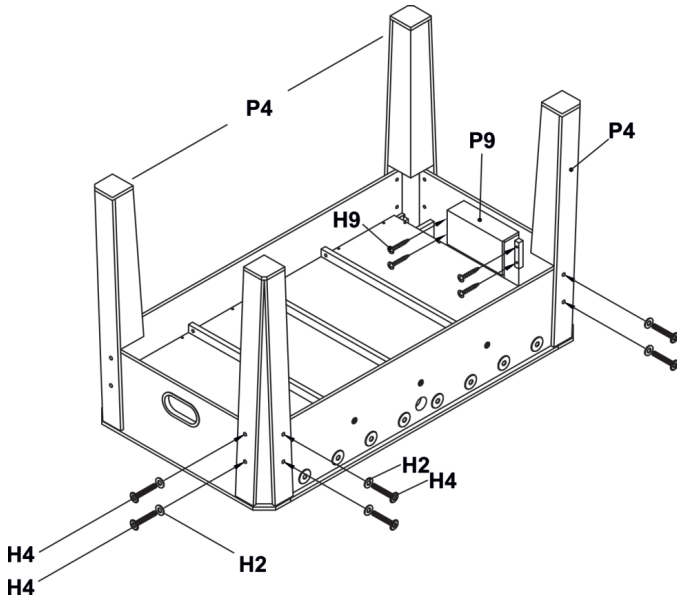


3/7



4/7



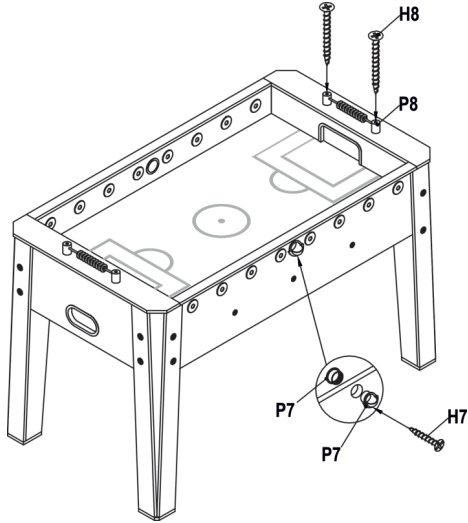


УВАГА! Рухаючи або повертаючи стіл, не хапайте його за ніжки. Також заборонено ставити стіл у положення, коли вся його вага переноситься на одну-дві ніжки.

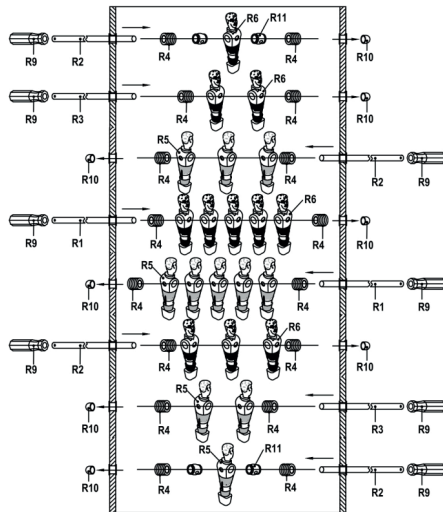





6/7



7/7





1. Регулярно протирайте стіл сухою або вологою ганчіркою. Завдяки цьому ви видалите шар пилу та бруду, що осіли на ньому.
2. Вберігайте стіл від ультрафіолетового випромінювання та прямого контакту з водою.
3. Не ставте на стіл посуд, чашки чи інші предмети, які можуть залишати видимі сліди на ігровому полі чи на бортах.



Проблема	Можливе рішення
Стіл нестійкий.	Переконайтеся, що всі гвинти та гайки відповідно закручені.



Умови гарантії

1. Продавець від імені виробника надає гарантію на придбаний товар протягом 24 місяців з дати продажу.
2. Рекламачії можуть подаватися:
 - Через форму на веб-сайті: <https://hop-sport.com.ua/>
 - Після подання заяви буде призначений індивідуальний номер рекламачії.
 - по телефону за номером **0987102233, 0997102233**.
3. Після подання рекламачії працівник сервісу зв'яжеться з клієнтом та проінструктує про подальші дії. При необхідності ви можете зв'язатися із сервісом за телефоном: **0987102233, 0997102233**.
4. Якщо обладнання потребує ремонту в сервісному центрі, воно буде забране за рахунок продавця. Для цього слід повністю скласти пристрій в заводську упаковку разом з аксесуарами та даними, що дозволяють ідентифікувати заявника (номер замовлення, особисті дані і контакти).
5. Дефекти або пошкодження обладнання, виявлені протягом гарантійного періоду, будуть усунені безкоштовно протягом 14 робочих днів з дати доставки обладнання до сервісу. Якщо вам потрібно привезти деталі з-за кордону, термін ремонту може бути продовжений.
6. У гарантійному порядку застосовуються положення Цивільного кодексу, згідно законодавства країни, що продає товар.
7. Гарантія не поширюється на витратні матеріали.
8. Гарантія не поширюється на пошкодження, заподіяні в результаті неналежного використання обладнання, що суперечить принципам, викладеним у даній інструкції.
9. Гарантія діє в Німеччині, Чехії, Польщі, Словаччині, Великій Британії, Франції та Україні.

Гарантійне та післягарантійне обслуговування

Всі гарантійні та післягарантійні послуги надає дистриб'ютор.

МТС +38 098 710 22 33
Київстар +38 099 710 22 33
info@hop-sport.com.ua

Ця гарантія на проданий товар не виключає, не обмежує та не заперечує повноваження покупця щодо невідповідності товару з умовами договору.



Цей виріб поставляється в упаковці, для захисту від можливих пошкоджень під час транспортування. Упаковка є необробленою сировиною і може бути перероблена. Позбудьтеся цих матеріалів відповідно до їх типу.

DISTRIBUTION:

DE

*Hegen Deutschland GmbH
Papenrege 53
22453 Hamburg*

CZ

*Hegen Česko s.r.o.
Stavbařů 2201/36
734 01 Karviná-Mizerov*

PL

*Hegen Polska Sp. z o.o.
Plac Konstytucji 3 Maja 2B
32-300 Olkusz*



**PREMIER
STAR**